

# Downtown — Jean-Marie Massaud — 2014

---



Competente, elegante, senza tempo. Downtown è la poltrona da lavoro dedicata a “decision-makers” esigenti che ricercano comfort e eleganza raffinata.

## CARATTERISTICHE TECNICHE

---

### Modelli.

- President
- Executive
- Managerial
- Meeting
- Visitor

**Struttura.** In poliuretano espanso ottenuto da stampo con inserto metallico.

**Imbottitura.** Poliuretano espanso a densità differenziata per le zone di maggior comfort e trapunta in ovatta poliestere.

### Basamento.

**President, Executive, Managerial, Meeting:** a cinque razze.

**Visitor:** a quattro razze con scivoli girevoli in materiale plastico.

### Finiture basamento.

- Alluminio lucido
- Alluminio verniciato nero

### Appoggi (eccetto modello Visitor).

- Ruote tipo “W” autofrenanti morbide
- Scivoli

**Rivestimento.** In Pelle Frau® ColorSphere® (SC) anche nella variante con parti microforate:

- ColorSphere® (SC)
- ColorSphere® (SC) / ColorSphere® (SC) microforata (per la superficie interna di seduta, braccioli e schienale)
- Fabric A
- Fabric B
- C.O.M.

Per verificare i tessuti disponibili si prega di consultare la tabella dedicata “Schema abbinamento prodotti-tessuti”

### C.O.M. (Fabric/Mt. plain – Fabric/Mt. repeat)

President 3.0mt – 3.3mt  
Executive 2.6mt – 2.9mt  
Meeting 2.5mt – 2.8mt  
Managerial 2.5mt – 2.8mt  
Visitor 2.5mt – 2.8mt

**Sfoderabilità.** Non prevista.

**Dettagli estetici.** Il rivestimento è arricchito da cuciture tono su tono.

Proficient, elegant, and timeless. Downtown is a desk armchair specially dedicated to demanding decision-makers who seek comfort and refined elegance.

## TECHNICAL FEATURES

---

### Items.

- President
- Executive
- Managerial
- Meeting
- Visitor

**Structure.** Moulded polyurethane foam with a metal insert.

**Padding.** Differentiated-density polyurethane foam for the greater comfort zone and polyester wadding quilt.

### Base.

**President, Executive, Managerial, Meeting:** 5-spokes base.

**Visitor:** 4-spokes base with plastic swivel glides.

### Base finishes.

- Polished aluminium
- Aluminium in a black finish

### Supports (excluding Visitor chair).

- Soft, self-braking “W” type castors
- Glides

**Upholstery.** In Pelle Frau® ColorSphere® (SC) leather, also in the version with micro-perforated leather:

- ColorSphere® (SC)
- ColorSphere® (SC) / ColorSphere® (SC) micro-perforated (applied to the internal surface of seat, armrests and backrest).
- Fabric A
- Fabric B
- C.O.M.

To verify the available fabrics please consult the dedicated table “Combination models-fabrics pattern”

### C.O.M. (Fabric/Mt. plain – Fabric/Mt. repeat)

President 3.0mt – 3.3mt  
Executive 2.6mt – 2.9mt  
Meeting 2.5mt – 2.8mt  
Managerial 2.5mt – 2.8mt  
Visitor 2.5mt – 2.8mt

**Removability.** Not possible.

**Aesthetic details.** The upholstery is embellished with tone-on-tone stitching.

---

**FUNZIONI**

**President, Executive, Managerial.**

- › Rotazione 360°
- › Regolazione altezza seduta
- › Inclinazione e oscillazione “synchron” dello schienale con possibilità di parzializzazione e regolazione della forza dell’oscillazione. Tale meccanismo permette alla poltrona di seguire con estrema facilità l’andamento del corpo, assecondandone i movimenti e garantendo una serie continua di 5 posizioni che vanno da quella di seduta eretta a quella di una vera e propria chaise-longue. Il meccanismo si attiva facendo pressione con il corpo sullo schienale e tirando, da seduti, la leva di sinistra posta sotto il sedile. Agendo sulla manopola posta al centro, sotto il sedile, si può regolare la forza di oscillazione.

**Meeting.**

- › Rotazione 360°

**Visitor.**

- › Rotazione “torna”: permette la rotazione della poltrona su se stessa e il ritorno nella posizione di partenza grazie ad un cuscinetto reggispingita.

**Nella stessa collezione.**

Downtown Conference

**FUNCTIONS**

**President, Executive, Managerial.**

- › 360° rotation
- › Seat height adjustment
- › “Synchron” movement with adjustment of the inclination angle and the oscillation resistance of the backrest. The mechanism allows the armchair to easily accompany the body’s movements guaranteeing a continual series of 5 different positions, from an erect sitting position, gradually transforming it into an actual chaise-longue. To activate the mechanism sit down, pull the lever located under the left-hand side of the seat and press your back against the backrest. To adjust the oscillation resistance use the knob located under the centre of the seat.

**Meeting.**

- › 360° rotation

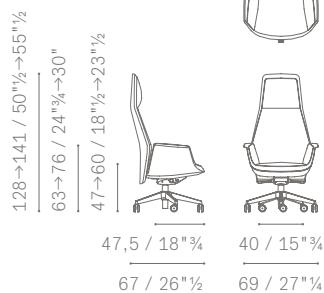
**Visitor.**

- › “Back to position” rotation: it allows the chair to rotate around its axis and to return to the original position thanks to a thrust-bearing mechanism.

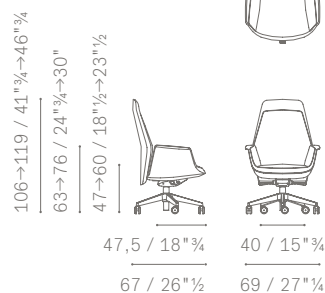
**In the same collection.**

Downtown Conference

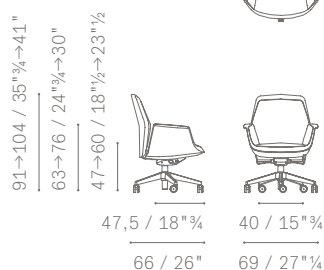
**5575011**



**5575021**



**5575041**



**5575031**



5575061



90 / 35 1/2  
62,5 / 24 3/4  
45 / 17 3/4



47,5 / 18 3/4  
66 / 26"



40 / 15 3/4  
69 / 27 1/4