

Ceiling / suspension luminaire  
with direct light for indoor use.

A perfect tool with direct light and  
high lighting performance.

The luminaire is in matt white  
polyamide.  
The light source is in polished black  
polycarbonate.


The light source is LED with integrated  
module.  
In D13 PL, the driver is integrated, with a  
dimmer function.  
In D13 S, the electric cable is  
transparent.

Apparecchio di illuminazione da  
soffitto / sospensione, a luce  
diretta, per interni.

Un perfetto utensile a luce diretta e ad  
alte prestazioni illuminotecniche.

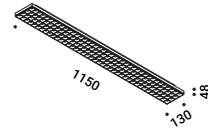
Il corpo illuminante è in policarbonato  
bianco opaco.  
La parte ottica è in policarbonato nero  
lucido.

La sorgente luminosa è a LED e a modulo  
integrato.  
In D13 PL, il driver è integrato e  
dimmerabile.  
In D13 S, il cavo elettrico è trasparente.



## D13 PL

Davide Groppi / 2026



### D13 PL

44W

220-240V - 50/60Hz

3000K - 5542lm / 4000K - 5849lm /

6000K - 5773lm

CRI >90

UGR <19

Driver integrated

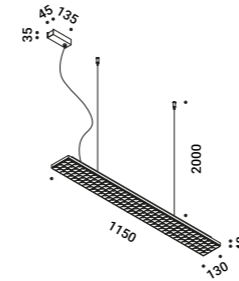
DALI

CE IP20 

Matt White/Black Bicolour - 3000K / 4000K / 6000K - DALI 1A6973400.96.01

Davide Groppi / 2026

## D13 S



### D13 S

44W

220-240V - 50/60Hz

3000K - 5542lm / 4000K - 5849lm /

6000K - 5773lm

CRI >90

UGR <19

Driver integrated

DALI

CE IP20 

Matt White/Black Bicolour - 3000K / 4000K / 6000K - DALI 1A6983400.96.01